

咸宁市公共资源电子交易平台

电子投标文件制作工具操作手册

目录

一、 软件安装.....	2
1.1 环境要求.....	2
1、操作系统要求:	2
2、硬件要求:	2
3、辅助软件:	2
4、建议屏幕分辨率用 1024×768 像素。	2
1.2 软件安装步骤.....	2
1.3 安装驱动程序.....	4
检测工具.....	5
启动检测工具.....	5
一键检测.....	5
签章显示.....	6
1.4 运行软件.....	8
二、 软件主界面及相关介绍.....	8
2.1.1 新建项目.....	9
2.1.3 投标文件封面.....	11
2.1.4 投标函及投标函附录.....	11
2.1.5 法人证明和授权委托书.....	12
2.1.6 投标保证金.....	13
2.1.7 已标价的工程量清单.....	14
2.1.8 施工组织设计（监理大纲类似）	16
2.1.9 项目管理机构.....	17
2.1.10 业绩资料.....	18
2.1.11 资格审查材料.....	18
2.1.11 生成投标文件.....	18
2.1.12 上传投标文件.....	19

一、 软件安装

1.1 环境要求

1、操作系统要求：

Windows XP /Win7 /Win8 下均可运行，建议使用 Win7 及以上版本。

2、硬件要求：

CPU：推荐使用 P4 2.0 以上；

内存：最低为 1GB，推荐使用 2GB 以上；

硬盘：最低为 800MB，推荐使用 1.5G 以上；

显示器：可选用 VGA、SVGA、TVGA 等彩色显示器，推荐使用 17 寸彩显或液晶；

3、辅助软件：

微软 Office2007 或以上版本,若没有预先安装,则会影响到软件某些功能的正常使用（建议安装 Office2010 完整版）。

4、建议屏幕分辨率用 1024×768 像素。

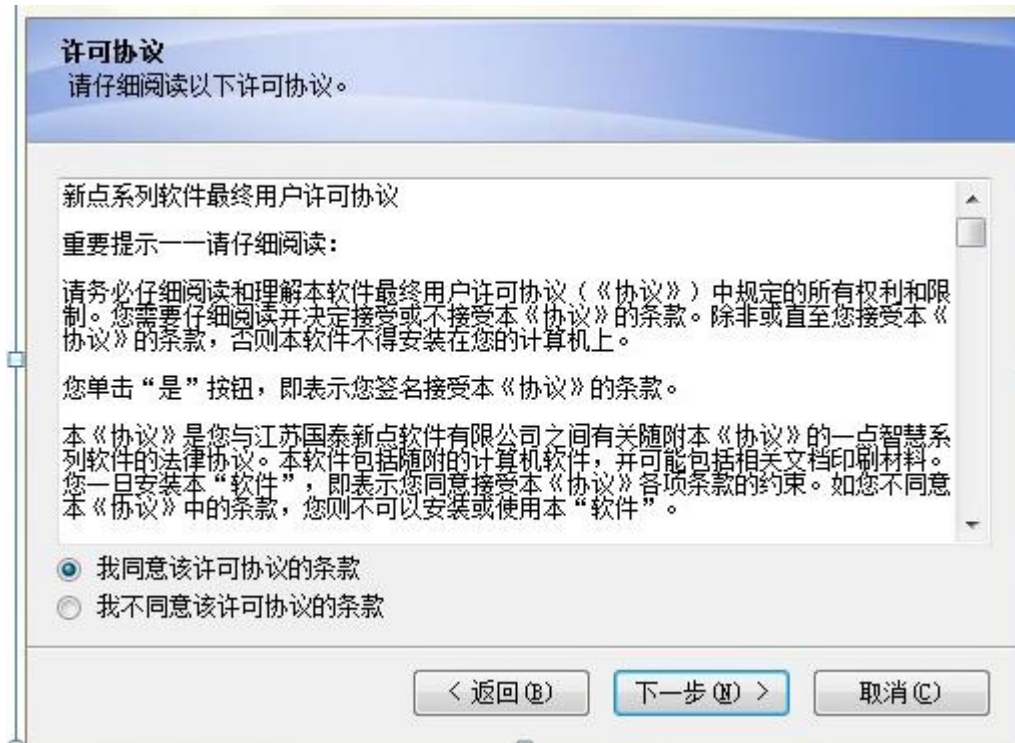
1.2 软件安装步骤

投标工具安装

首先登陆咸宁市公共资源电子交易平台（xnztb.xianning.gov.cn）在“帮助中心-常用工具软件下载”栏目中找到“咸宁投标文件制作工具（新系统使用）”下载最新版本的制作工具



下载完成进行解压安装，软件采用向导式安装界面，用户点击〈下一步〉进入用户协议的界面，如用户在阅读许可协议后，同意许可协议的内容，点击〈下一步〉。



选择软件安装的路径，点击〈下一步〉。安装路径默认为“c:\Epoint\新点投标文件制作工具（湖北版）”，可以直接修改路径或点击〈更改〉来改变。

选择快捷方式文件夹安装的路径，点击 <下一步>。安装路径默认为“新点软件\新点投标文件制作工具（湖北版）”，可以直接修改路径或点击右侧下拉菜单来改变。

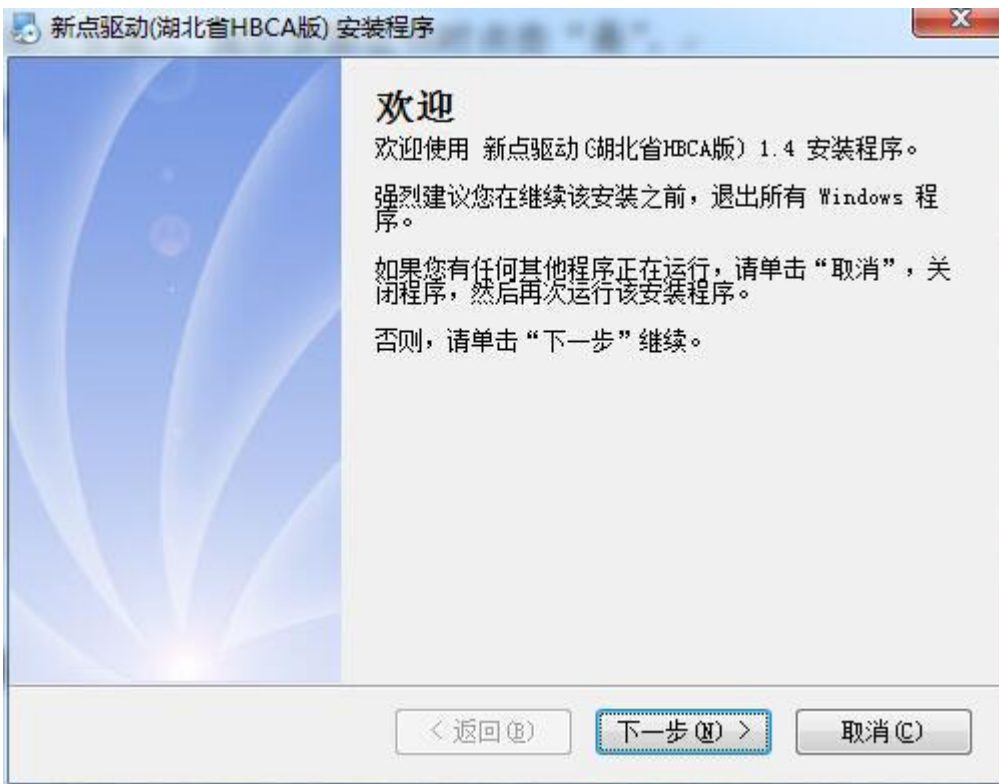
确认安装的信息，如还需更改，点击 <返回 >，可回到前面的界面进行更改，如不需要更改，直接点击 <下一步> 进入开始安装界面，进度条会显示软件安装的完成情况。

软件安装的完成。



1.3 安装驱动程序

下载驱动程序（新点驱动(湖北省多CA版)1.1.zip）以后，先进行解压，然后运行新点驱动(湖北省多CA版)1.1.exe 进行安装，直接点击“下一步”（注：先把锁拔了再进行安装）。提示安装证书时点击“是”。



检测工具

检测工具是用来检测客户环境上是否成功的设置了可信任站点，是否安装了一些必要的控件，检测您的证书 Key 是否有效，检测您的证书 Key 能否成功盖章。

启动检测工具

用户可以点击桌面上的新点检测工具图标来启动检测工具。



一键检测

插入 CA 锁，点击“一键检测”



如果以上都是打勾，系统所需要控件都安装完毕了。

其中证书 Key 驱动需要把您的证书 Key 插好以后才可以检测出来。

用户可以点击立即检测，可以检测该证书 Key 是否可以正常使用。

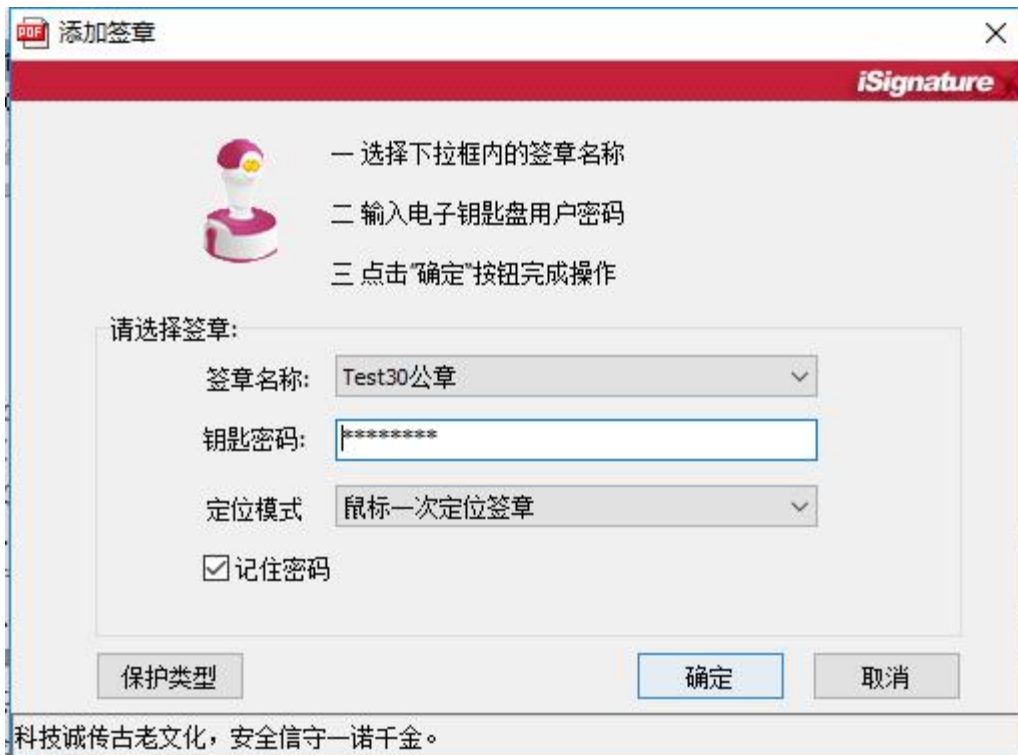
签章显示



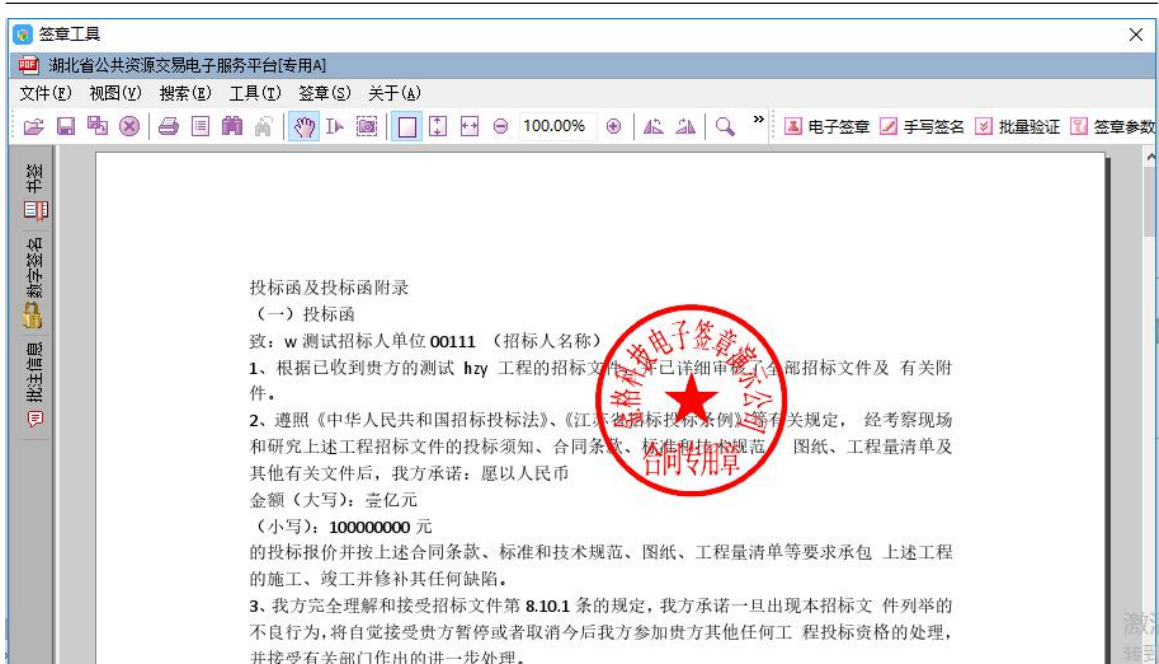
此页面是用于测试您的证书 Key 是否可以正常盖章，请点击



，在出现的窗口中，输入您的证书 Key 的密码。



点击确定按钮，选择您的印章。如果能成功加盖印章，并且有勾显示，则证明您的证书 Key 没有问题。



如果出现其他的提示, 请及时和湖北 CA 联系。

1.4 运行软件

软件安装好以后, 会在桌面上产生一个快捷图标“新点投标文件制作工具(湖北版)” (如图所示), 直接双击这个图标, 就可以进入软件, 或者从 Windows 的开始 > 所有程序 > 新点软件 > 新点投标文件制作工具启动程序。



二、 软件主界面及相关介绍

左边的操作流程栏以投标文件规定的投标文件组成来显示, 此操作手册中以所有文件都显示来做示例讲解, 用户实际操作过程中可根据实际的操作流程栏进行投标文件的编制。



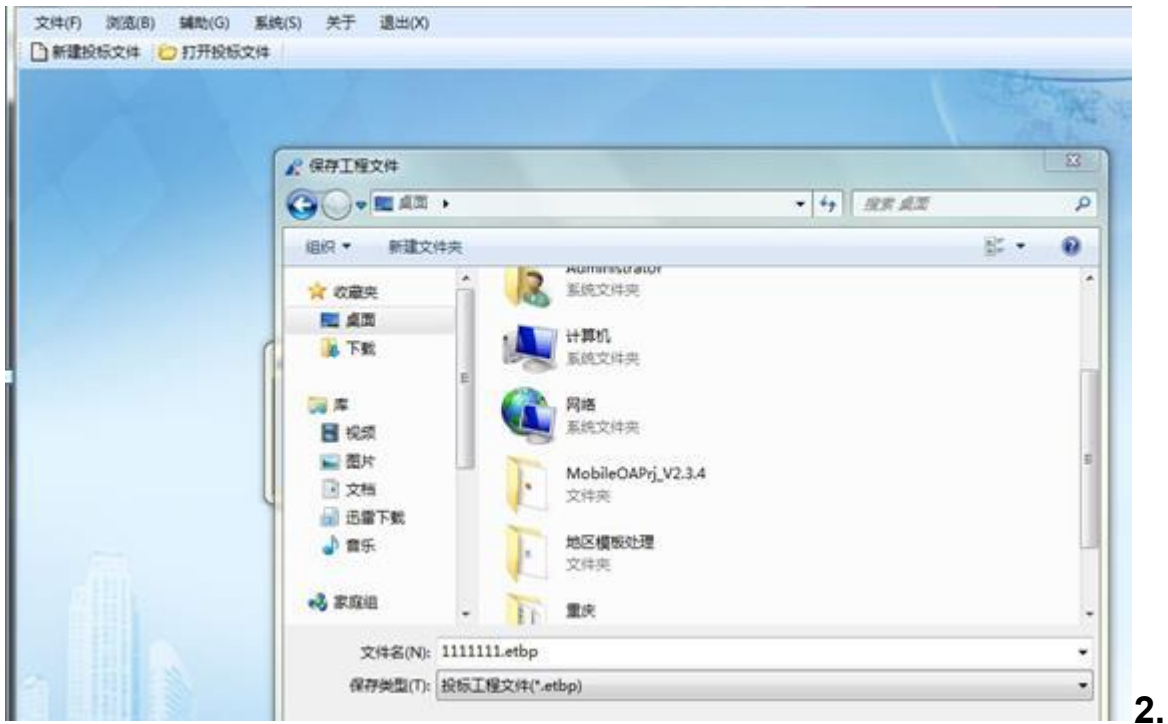
2.1 制作投标文件流程

2.1.1 新建项目

新建项目：点击 文件 > 新建工程，或者点击工具栏上的 <新建工程>。
点击 <浏览> 选择招标文件 (*.XNSZF 格式) 或者答疑文件 (*.XNSCF)，
点击 <打开>。



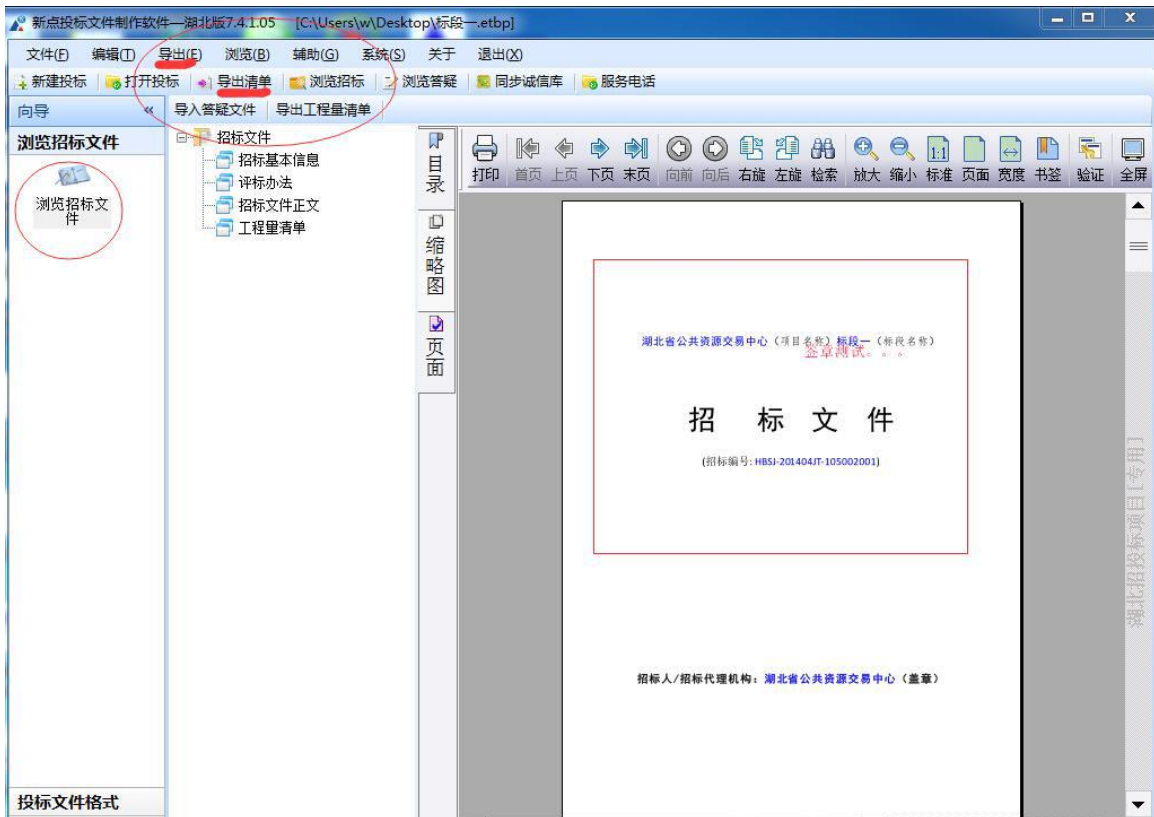
点击 <新建项目> 选择保存的路径后，点击 <保存> 按钮。



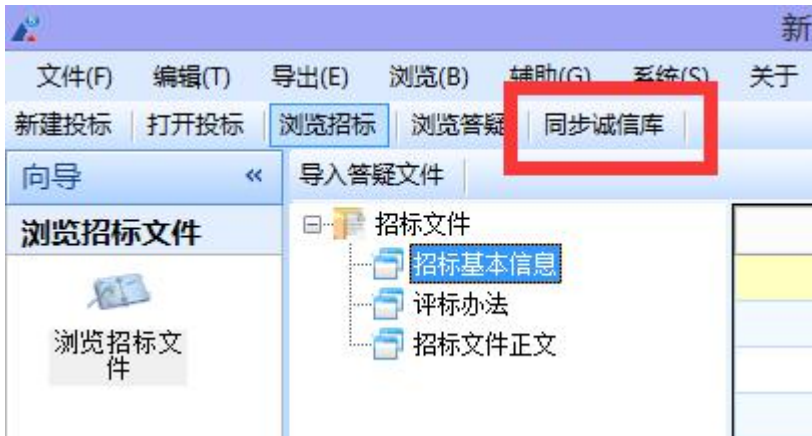
2.

1.2 浏览招标文件

点击左边流程图上的【浏览招标文件】在这界面上会显示招标文件相关信息，也可以实现导出答疑文件，导出技术标评标办法，导出工程量清单功能。

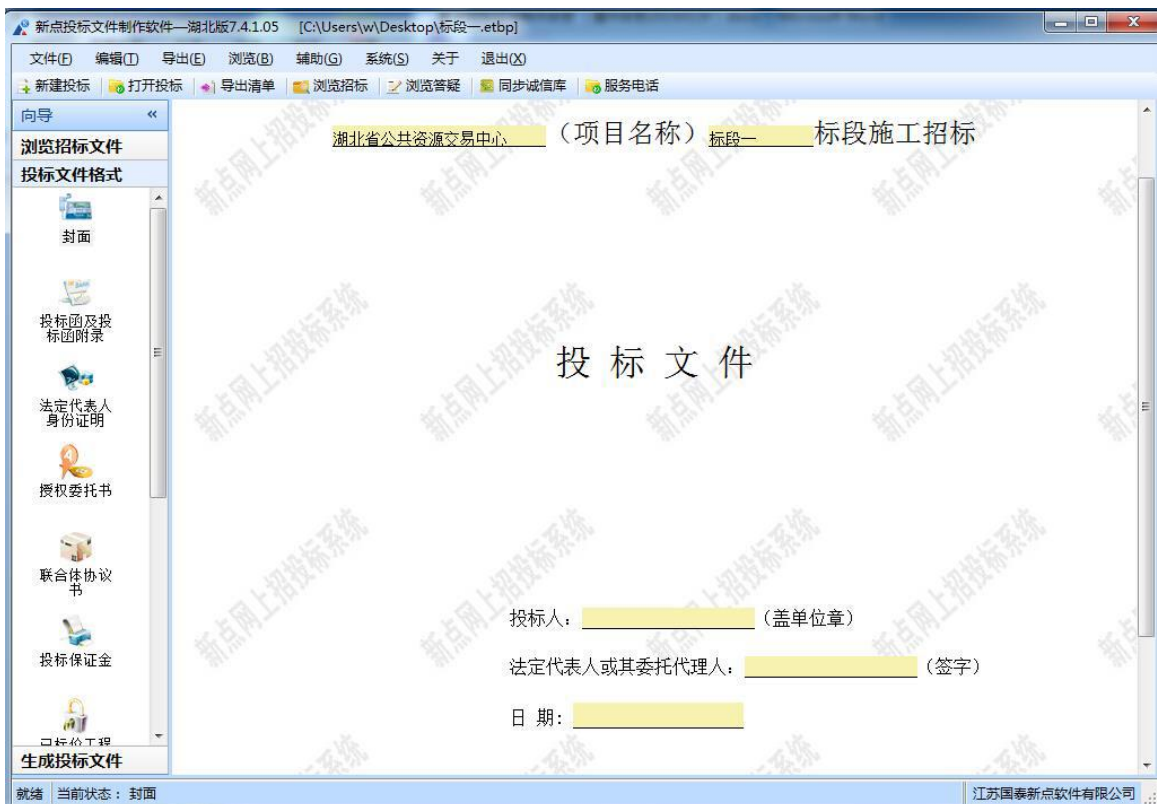


注：制作投标文件之前需要进行同步诚信库信息，将诚信库的信息同步到工具中来（诚信库的信息必须提前审核通过）；



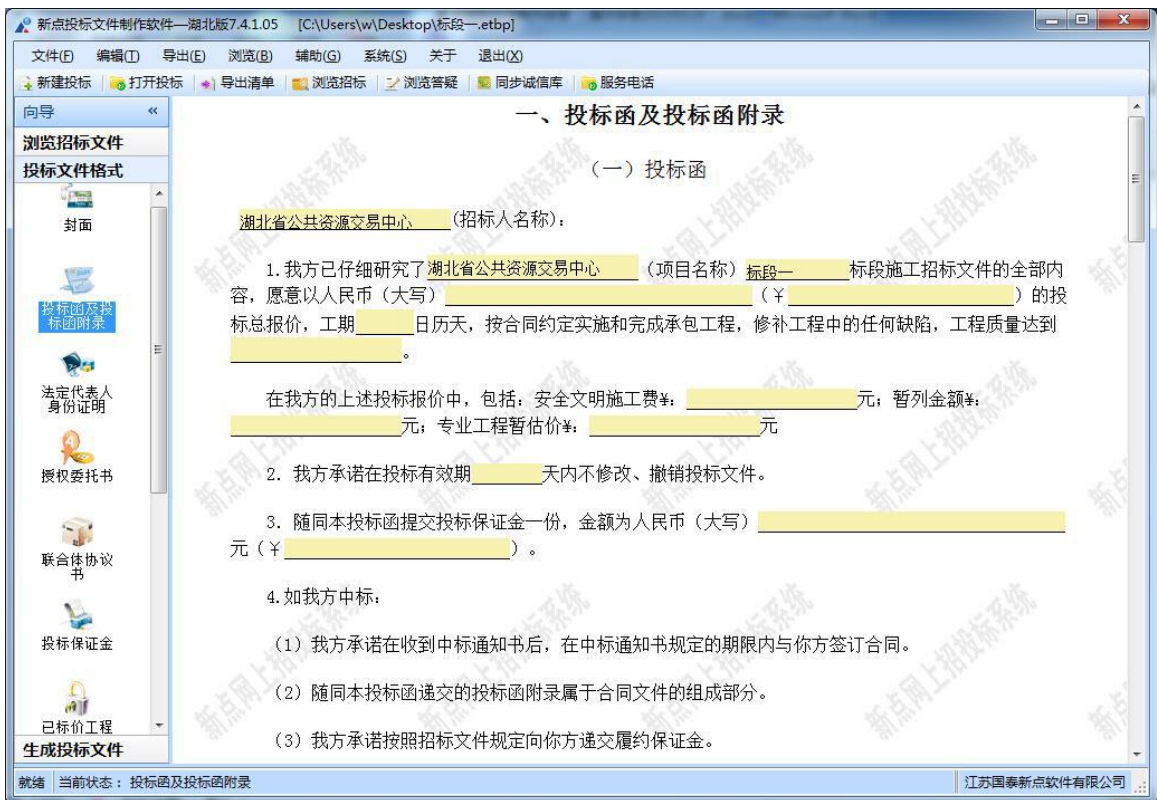
2.1.3 投标文件封面

点击左边流程图上的【投标文件封面】，在此界面中填写投标文件封面的内容，程序会自动保存或点击左上角文件点击保存工程按钮。



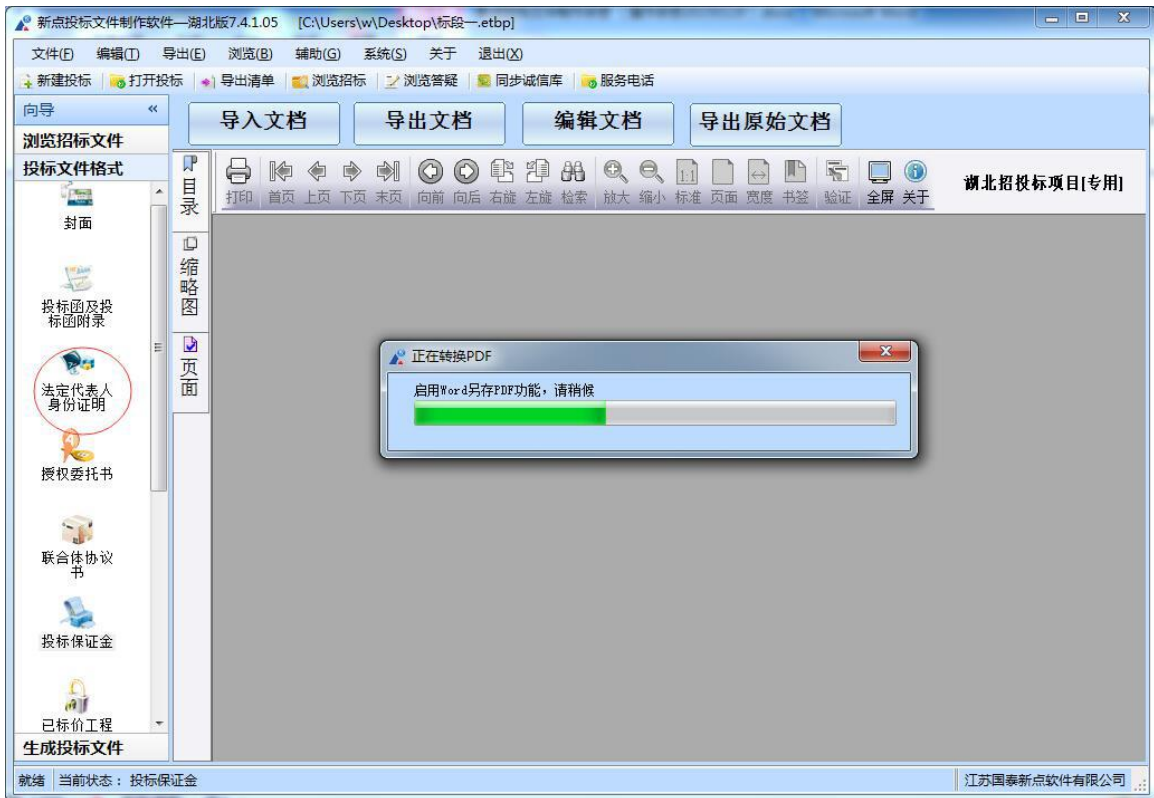
2.1.4 投标函及投标函附录

点击左边流程图上的【投标函及投标函附录】，在此界面中填写投标函及投标函附录的内容，程序会自动保存或点击左上角文件点击保存工程按钮。

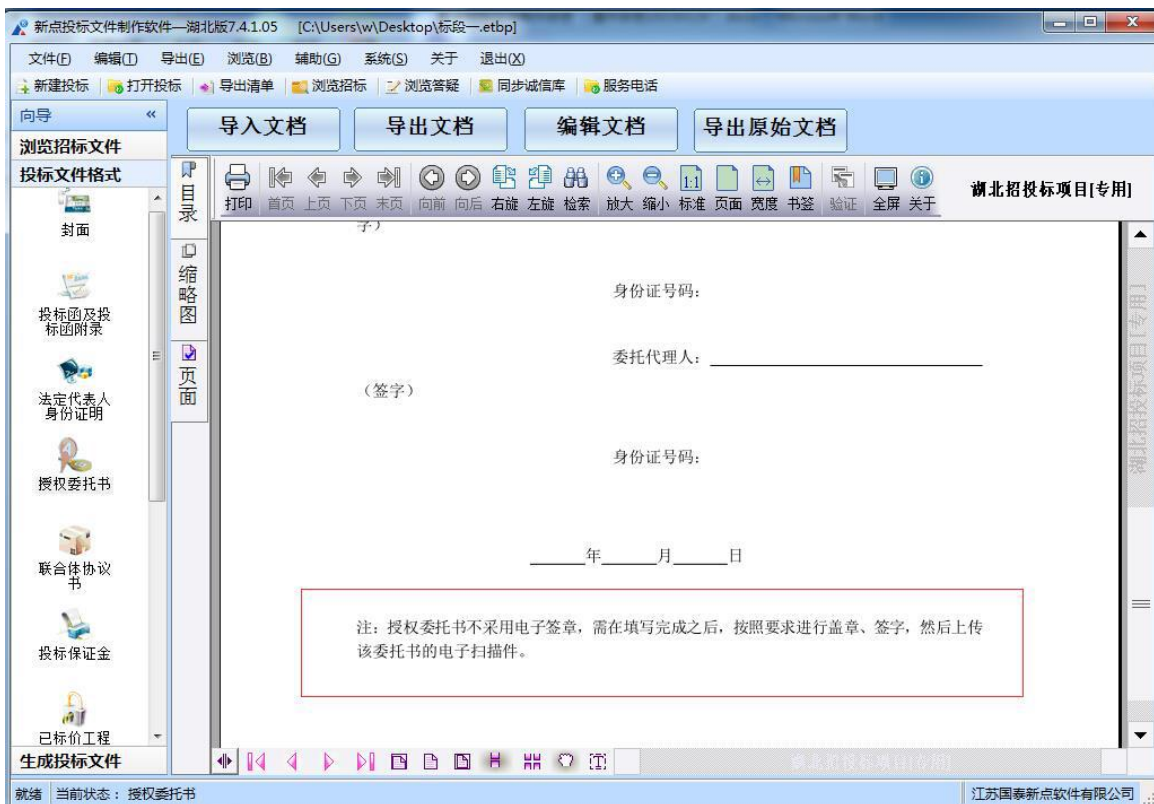


2.1.5 法人证明和授权委托书

点击左边流程图上的【法定代表人身份证明】，在此界面导入文档，把已编辑好的 word 文档或直接编辑导入进去，导入后 word 直接转换成 PDF, 省去在生成投标文件界面中进行转换。

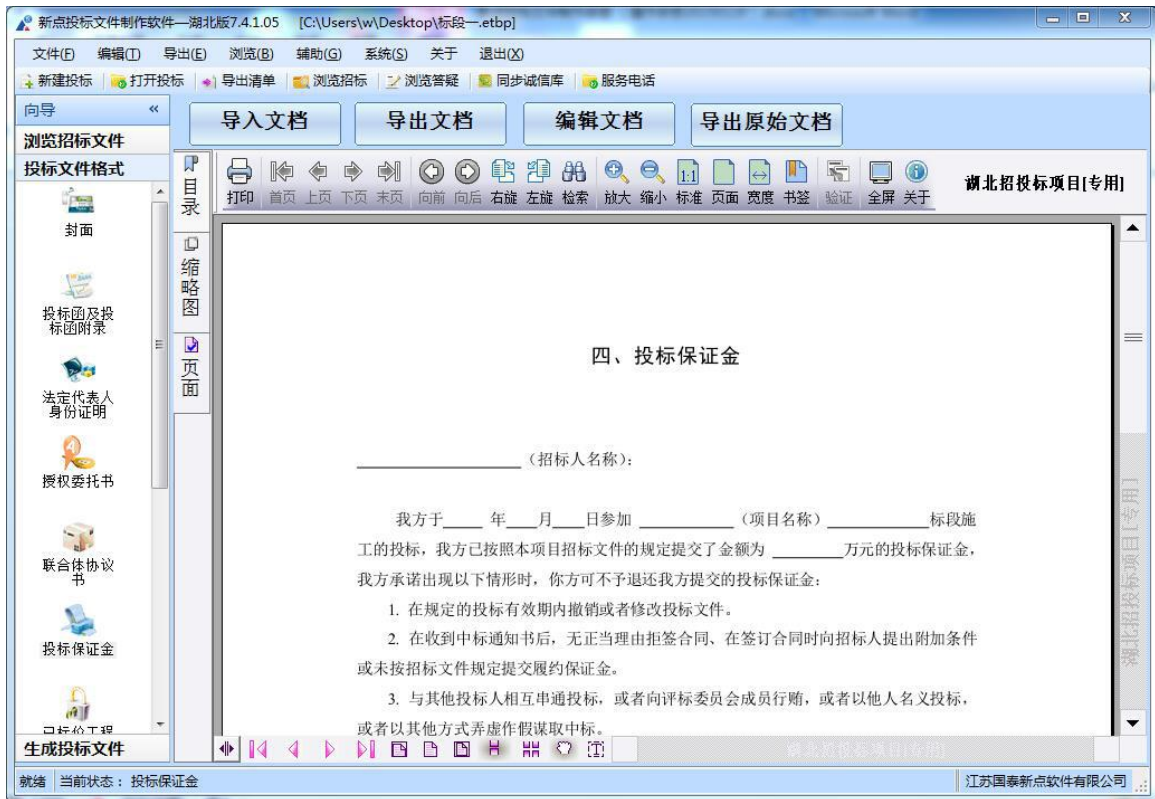


【授权委托书】盖章后采用扫描件导入。



2.1.6 投标保证金

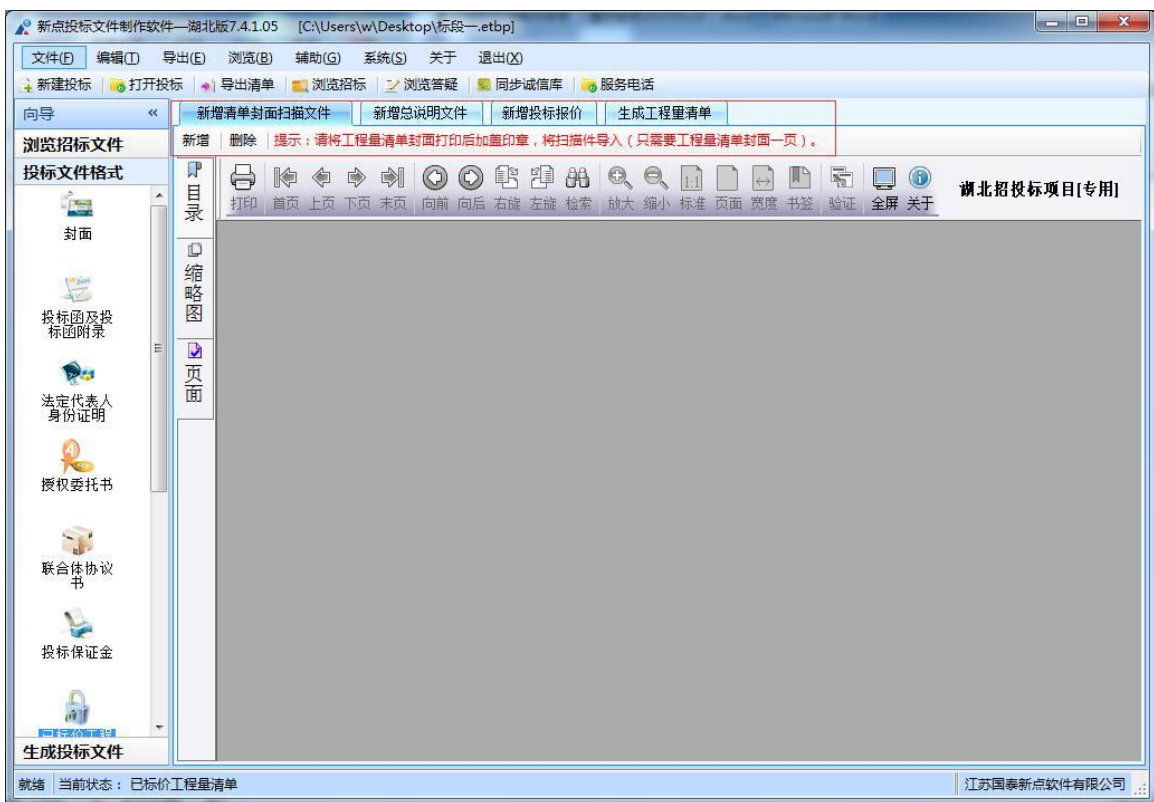
点击左边流程图上的【投标保证金】在此界面中可以填写投标保证金的实际内容，图片也可添加在 word 中，填写完成以后，程序会自动保存或点击左上角文件点击保存工程按钮。



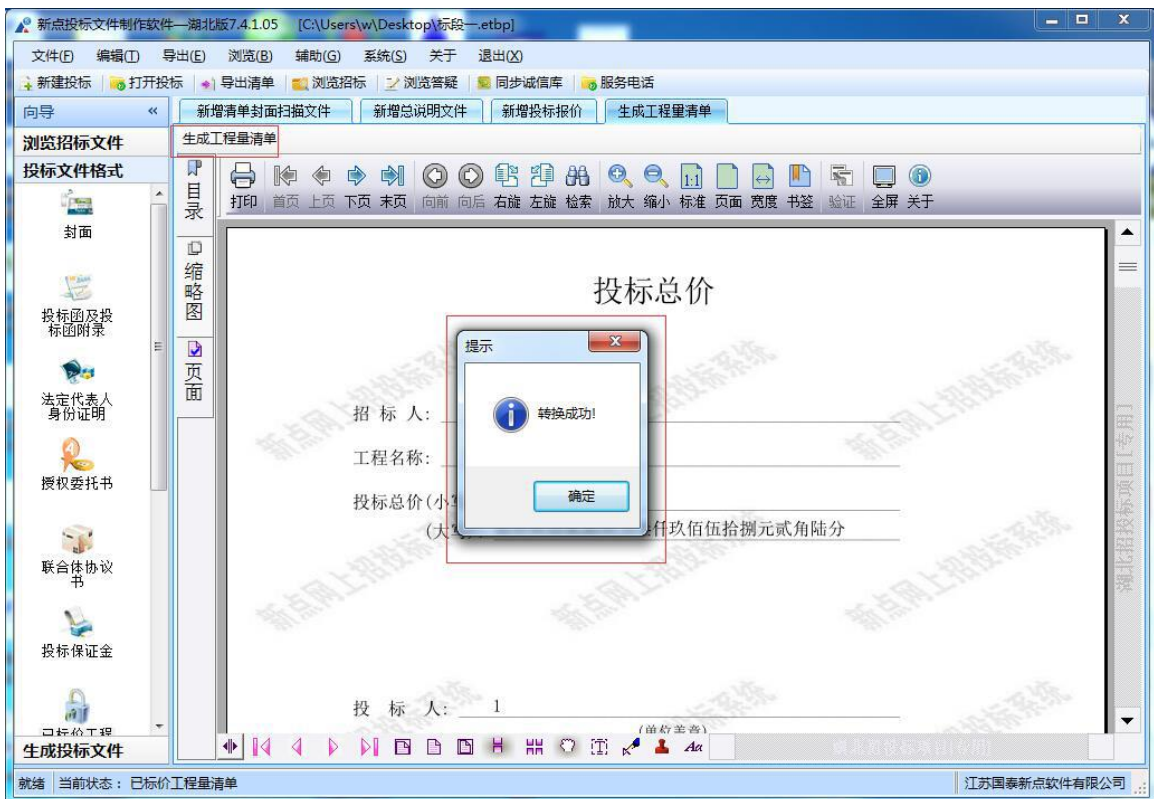
备注：招标文件要求现金、支票等方式提交投标保证金的采用此格式。

2.1.7 已标价的工程量清单

点击左边流程图上的【已标价的工程量清单】，在此界面中根据右边红色字体的提示，新增清单封面扫描件，清单说明文件，工程量清单文件。



最后点击<生成工程量清单>，生成工程量清单。

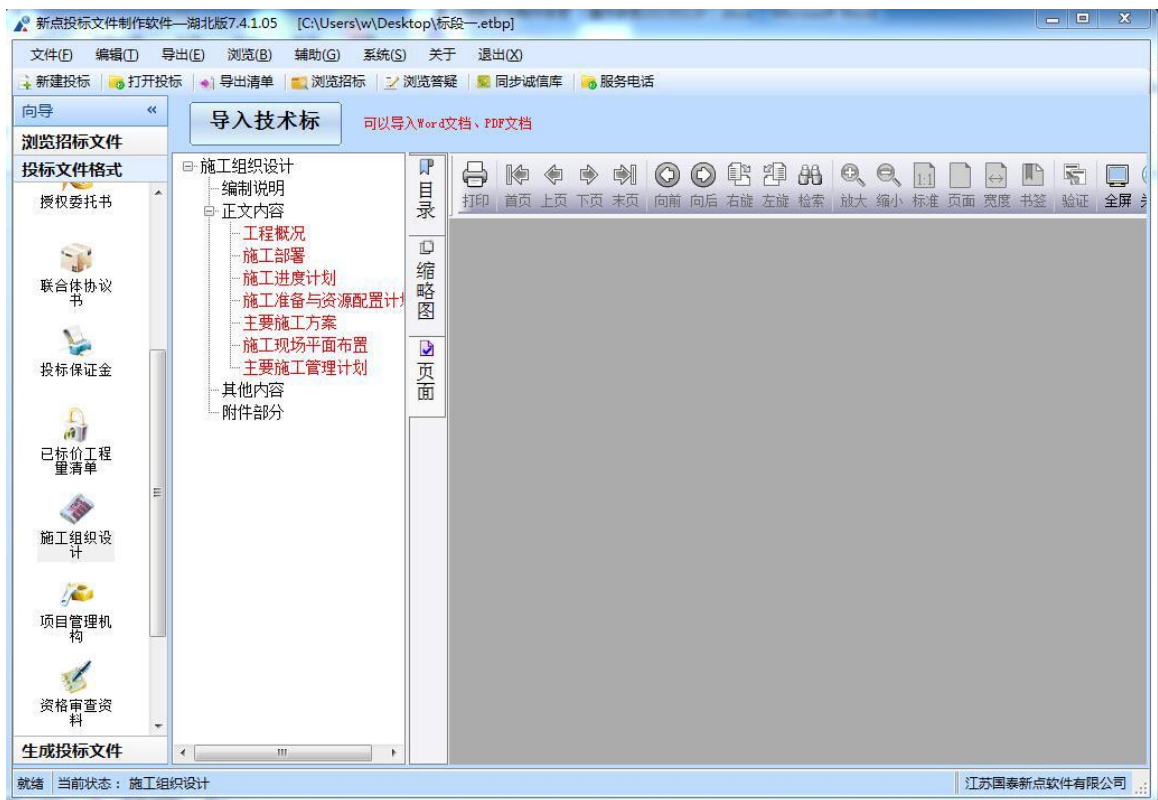


注:水利施工需导入 EXCEL 清单(建议使用 office2007 及以上版本导入,低版本或删减版导入可能导入不完整等问题);

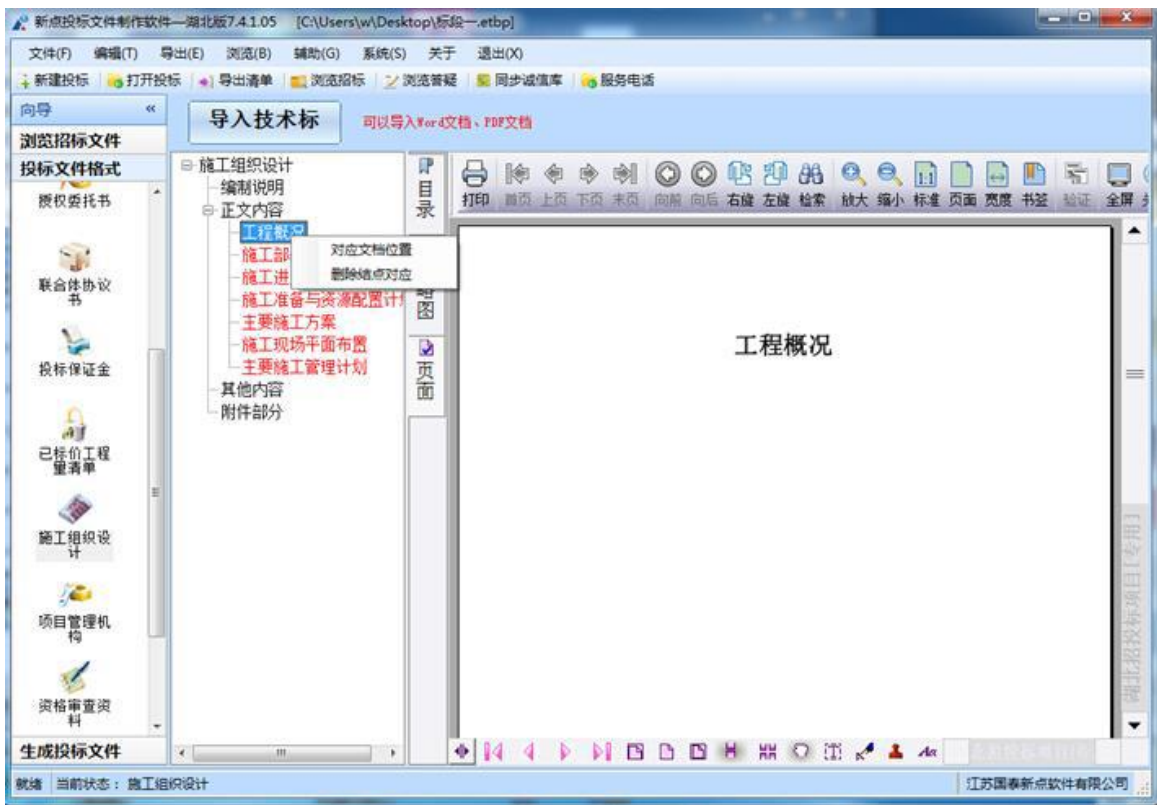
房建清单标准格式为 xml 或 hbtb(直接修改 xml 后缀名即可修改为 hbtb 格式)。

2.1.8 施工组织设计（监理大纲类似）

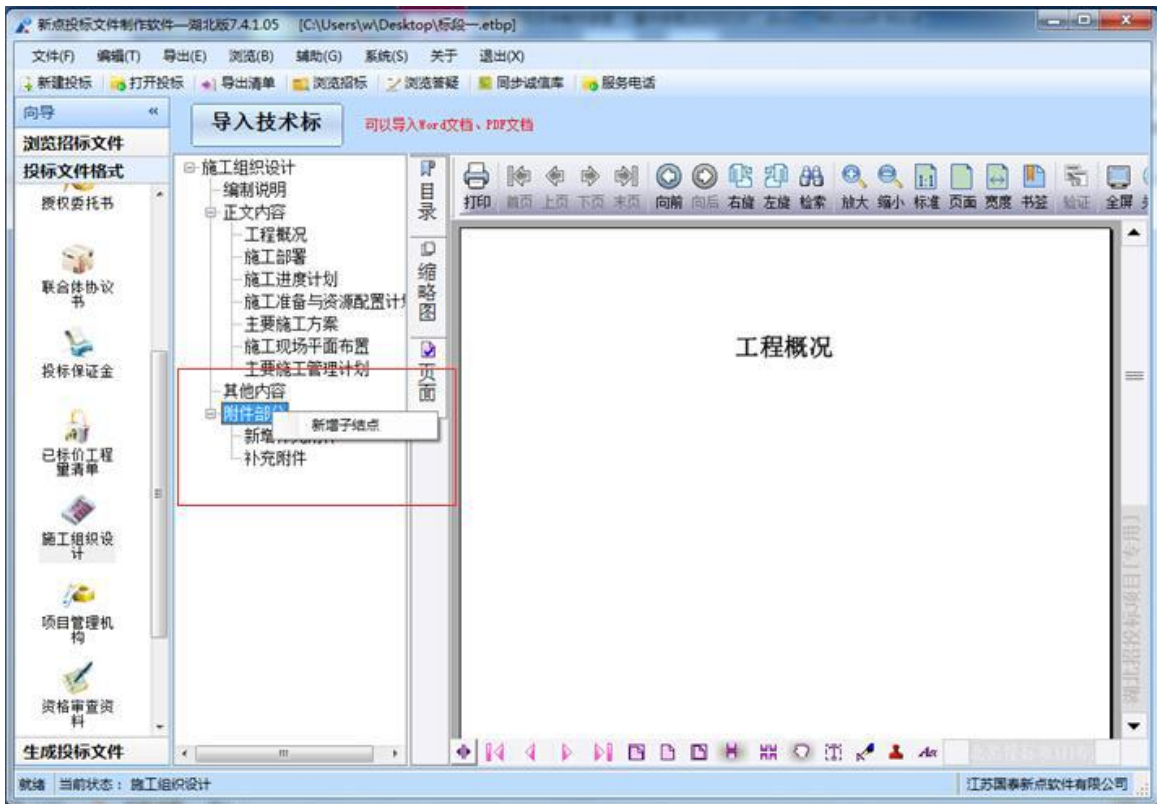
点击左边流程图上的【施工组织设计】，在界面中，右键编制说明节点，导入编制说明文件。导入的文件支持 doc 或者 docx 格式。可以手动导入技术标，也可直接导入技术标，点击<导入技术标>，导入施工组织设计的技术文档。



将正文内容下的各个评分点与正文内容做 word 文档对应。将 word 文档的光标移到对应内容处，右键评分点，点击 <对应文档位置>。依次将各节点位置对应好。



在其他内容节点上，可以新增子节点，选择需要导入文件。

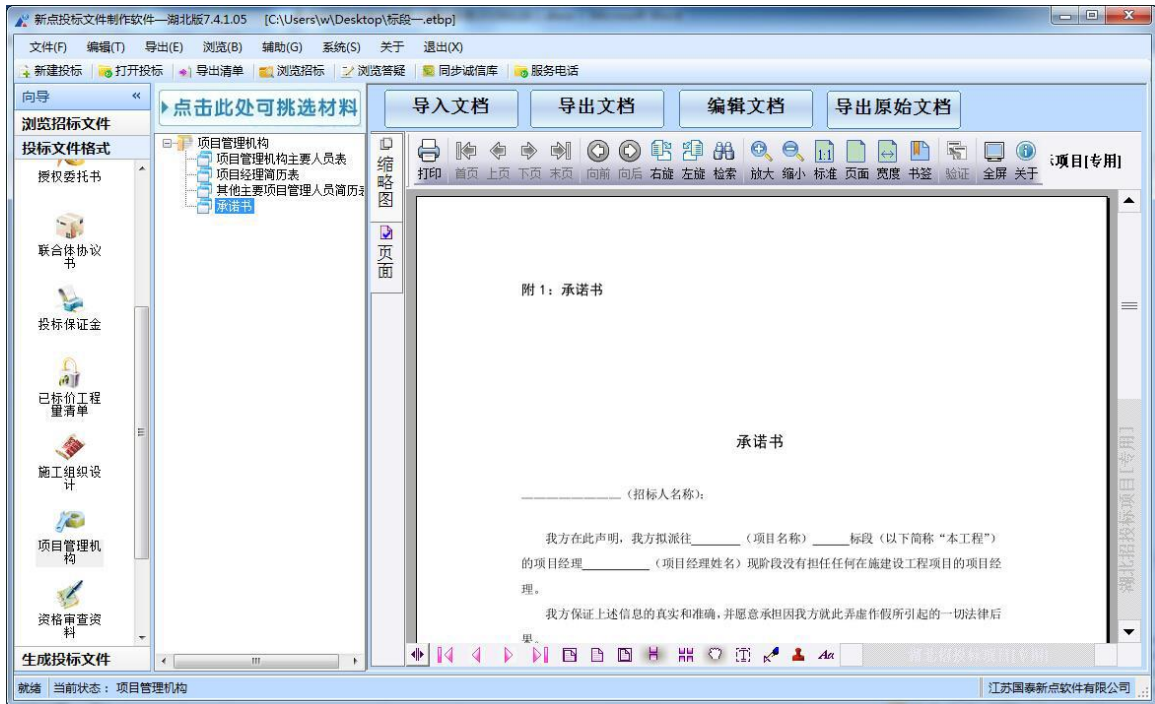


附件部分，可以新增子节点，在子节点上导入文件。这里支持的格式有 doc、docx、pdf、dwg、dwf、png、jpg。

2.1.9 项目管理机构

软件自动获取该单位的网上资料，点击 <点击此处可挑选材料>按钮，挑选招标文件中规定需要挑选的资料即可。

注：需从诚信库获取的参照以上操作，不需从诚信库获取的参照投标保证金的操作方式操作。



2.1.10 业绩资料

操作同项目管理机构

2.1.11 资格审查材料

操作同项目管理机构

2.1.11 生成投标文件

生成投标文件：点击左边流程图上的【生成投标文件】，本软件为了方便用户进行操作，在界面上可以看到导入了哪些文件，哪些文件已经转换成 PDF，哪些文件已经签章，点击 <转换>按钮，在电子标书一列可以查看/打印已经转换成 PDF 格式的文件。也可以点击 <批量转换> 按钮。如果还未将文件转换成 PDF 格式，会弹出如下提示：



转换成 PDF 以后，，在标书签章一列对未进行签章文件进行电子签章。

所有步骤都完成以后，生成标书。



注：投标文件制作完成后，系统会生成加密和不加密的 2 份投标文件（标识为 nXNSTF 和 XNSTF，如图所示），按照招标文件中的要求，将加密的投标文件直接在系统中上传，不加密的文件进行刻录。

文件名	时间	文件类型	大小
... (不加密).nXNSTF	2018-06-02 12:34	咸宁非加密投标文	5,098 KB
... (加密).XNSTF	2018-06-02 12:34	咸宁加密投标文件	6,804 KB

2.1.12 上传投标文件

咸宁市公共资源电子交易平台--电子投标文件制作工具操作手册

文件(F) 编辑(E) 查看(V) 收藏夹(A) 工具(T) 帮助(H)

咸宁市公共资源电子交易平台 投标人

田田, 欢迎您!

服务大厅 首页 信息网 关闭

2018年08月10日 16时05分44秒

业务管理 全部 未上传 已上传

业务管理

标段(包)编号: 招标项目名称: 搜索

序号	标段(包)编号	招标项目名称	标段(包)名称	上传截止日期	最新操作日期	上传
1	XNZY-20170307-010001001	咸宁市城区老旧小区改造工程	咸宁市城区老旧小区	2018/3/30 9:00:00	2018/3/22 17:08:14	
2	XNZY-201711SZ-083002001	通山测试项目1101	测试标段1106-1	2017/12/2 9:00:00		
3	XNZY-201711SZ-083001001	通山测试项目1101	通山测试标段01	2017/11/25 9:00:00		
4	XNZY-20171007-070001001	嘉鱼县1024标段二	嘉鱼县1024标段二			
5	XNZY-20170307-010001001	咸宁市城区老旧小区改造工程	咸宁市城区老旧小区(包组) 附属建设	2017/5/5 9:00:00		
6	XNZY-20170307-010001001	咸宁市城区老旧小区改造工程	咸宁市城区老旧小区(包组) 附属建设	2017/1/6 9:00:00		

填写投标信息
 邀请书确认
 资审文件领取
 资审澄清文件领取
 上传资审申请文件
 资审结果通知
 招标文件领取
 招标澄清文件领取
 投标保证金
 上传投标文件
 中标通知书
 合同备案